



AMERICAN UNIVERSITY OF PUERTO RICO
SISTEMA DE BIBLIOTECAS

POLITICA DE INTEGRIDAD ACADEMICA Y EL PLAGIO

Tabla de Contenido

Integridad Académica	3
Plagio	3
Sanciones.....	4
Procedimiento	4
Prevención del Plagio	5
Cómo identificar el plagio	6

Integridad Académica

El término integridad académica se refiere a diversas áreas del desempeño académico y podría incluir: fraude (copiarse ya sea de otros estudiantes o de información no autorizada en un examen), la posesión sin autorización de exámenes, investigaciones, proyectos y otros materiales de clases propiedad de la facultad.

El *Reglamento de Estudiantes*, en el Art. 12, Sección 12.1, Inciso B establece el fraude a la integridad académica como una conducta/práctica sujeta a sanción disciplinaria.

Esta política en particular, cubre solamente los aspectos del plagio en todo trabajo académico.

La integridad académica es parte integral de toda institución educativa de nivel superior, particularmente de American University of Puerto Rico, ya que fomenta la honestidad en el trabajo académico del estudiante. Es obligación de toda la comunidad universitaria mantener y fomentar una conducta ética. Toda violación a ésta debe ser sancionada, ya que constituye una ofensa grave a la integridad académica y a la institución.

La cooperación mutua entre la facultad y los estudiantes es necesaria para que se pueda cumplir de forma exitosa con esta política de integridad académica y plagio y toda la comunidad universitaria debe mantenerse informada sobre esta política. La facultad puede contribuir a este esfuerzo, presentando claramente en sus sílabos las expectativas y las normas de integridad académica que se seguirán en su curso. El profesor debe hacer todo lo posible por identificar cuando un estudiante comete plagio, e informar toda situación de falta de honestidad académica. Los estudiantes por su parte deben asumir la responsabilidad de mantener la honestidad académica en su trabajo académico.

Plagio

El plagio es la presentación de las ideas de otro como si fueran las propias en un trabajo académico. Para evitar el plagio, se debe dar crédito al autor, redactando citas de referencias. Estas pueden ser directas o textuales, las cuales estarán entre comillas dobles si tienen menos de 40 palabras, incluirán el nombre del autor, la fecha de publicación y el número de página donde se encuentra lo citado. Las citas también podrán ser indirectas, en las cuales se utiliza la paráfrasis; se presentan las ideas del autor citado, en sus propias palabras, pero de igual forma, debe darse crédito al autor. Cada cita de referencia en el texto debe tener su entrada en la bibliografía o lista de referencias al final del documento, para que estas fuentes de información puedan ser localizadas.

Sanciones

Las violaciones a la integridad académica deben ser sancionadas, ya que constituyen una ofensa grave. Las sanciones podrían ser de acuerdo al nivel académico del estudiante y su conocimiento sobre el plagio y la honestidad académica.

- **Política I.** El plagio no será permitido y cualquier violación será sancionada.
- **Política II.** El profesor presentará claramente en sus sílabos las expectativas y las normas de integridad académica que se seguirán en su curso, específicamente en relación al plagio.
- **Política III.** El profesor hará todo lo posible por identificar cuando un estudiante comete plagio, e informar toda situación de falta de honestidad académica.
- **Política IV.** Las violaciones a la integridad académica (plagio) serán sancionadas, ya que constituyen una ofensa grave.

Procedimiento

Si las violaciones se deben a la falta de conocimiento o falta de experiencia de un estudiante de primer año, las sanciones podrían ser:

- ✓ Una amonestación.
- ✓ Asistencia a un taller sobre la ética y el plagio.
- ✓ Realizar un trabajo extra.

Si por el contrario, las violaciones son cometidas por un estudiante de nivel avanzado, que conoce los principios de integridad y honestidad académica y cómo evitar el plagio, las sanciones deben ser más severas:

- ✓ Desde recibir una nota de cero en el trabajo presentado.
- ✓ O probatoria disciplinaria.

Si después de la primera amonestación se comete más de una violación, las sanciones pueden ser desde:

- ✓ Fracasar en el curso.
- ✓ Hasta la expulsión.

Si un profesor determina que se ha incurrido en plagio:

- ✓ Lo informará al Director de Facultad para realizar una investigación.
- ✓ Cuando se tengan las evidencias de la violación, se procedería a informarlo a la Oficina de Servicios Estudiantiles y Retención / Decanato de Desarrollo Estudiantil para determinar el nivel de la violación y las sanciones que proceden.

Es importante notar que debe hacerse todo lo posible para que los estudiantes estén bien informados de la forma de evitar el plagio, ya sea por su profesor o asistiendo a un taller de desarrollo de destrezas de información o alfabetización de la información, al inicio de su vida universitaria. Estas destrezas deben ser reforzadas en todos los niveles académicos.

Prevención del plagio:

Qué hacer para evitar que los estudiantes incurran en plagio

La integridad académica y la conducta ética de los estudiantes en el ambiente de educación superior debe ser una de las prioridades de cualquier institución. Por esta razón, la facultad puede colaborar y dirigir sus esfuerzos para lograr esta meta. El profesor debe ser modelo para sus estudiantes, y éste puede influenciar en ellos, hablándoles, desde el inicio del curso, sobre la importancia de la integridad académica y específicamente sobre el plagio.

Hoy en día, la Internet ha hecho posible que los estudiantes tengan acceso a numerosos documentos, como monografías y otros trabajos de investigación. Al realizar una búsqueda en cualquier motor de búsqueda en la Internet, pueden encontrarse miles de sitios Web que ofrecen monografías, ensayos, e informes de libros para que los estudiantes los utilicen. Se les hace sumamente fácil copiar y pegar estos trabajos que hasta incluyen referencias y bibliografías para hacerlos pasar como si fueran propios.


Saber que el plagio no está permitido y que atenta contra el derecho de autor, la propiedad intelectual y la integridad académica, a veces no los desanima a utilizar esta información sin proveer las referencias necesarias. Es una tentación muy grande para ellos el poder copiar y pegar una información y cambiar alguna palabra por otra y entregar un trabajo como si fuera suyo. El profesor puede asignar tareas que no provoquen esta situación asignando tareas únicas y específicas al curso, evitando temas generales que puedan estar ya presentes en otros trabajos publicados.


- ✓ Desarrollar preguntas que sean nuevas, que no se han discutido antes, o bajo un enfoque diferente.
- ✓ Requerir referencias recientes (publicadas en el año en curso) o de la bibliografía presentada por el profesor o de material provisto por el profesor.
- ✓ Una bibliografía anotada.
- ✓ Presentar un bosquejo del trabajo en proceso.
- ✓ Preparar un formulario-diario donde el estudiante anote el proceso en la investigación (libros, bases de datos, palabras claves empleadas en la búsqueda, otros recursos consultados, etc.).
- ✓ Investigaciones que motiven internamente al estudiante y que puedan personalizarse, esto es, que el estudiante pueda escoger el tema o el enfoque después de consultarlo con su profesor.

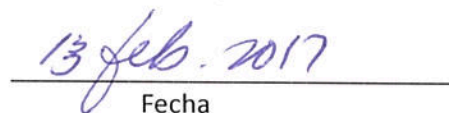
Cómo identificar el plagio:


- ✓ Ante todo, siga sus instintos si sospecha que se ha incurrido en plagio. Usted conoce mejor a su estudiante y sabe lo que éste es capaz de producir. Para esto, conviene asignar una tarea que requiera composición, para conocer el estilo de redacción del estudiante antes de la tarea de investigación.
- ✓ Si el método de investigación empleado en el trabajo no está al nivel de estudiante.
- ✓ Si la redacción y el vocabulario es muy sofisticado, académico o técnico y no está al nivel del estudiante.
- ✓ Si hay inconsistencias en la redacción (si la conclusión o introducción no está al mismo nivel que las otras partes del documento o que el vocabulario empleado cambie).
- ✓ Inconsistencias en el tipo de letra (Font), tamaño, números de página incorrectos, etc.
- ✓ El tema seleccionado en el trabajo no está de acuerdo a lo trabajado o discutido en clase.
- ✓ La bibliografía o lista de referencias es demasiado extensa o tomada de fuentes que no están en la biblioteca o simplemente no la incluye.

Aprobación:


Lcdo. Juan C. Nazario Torres
Presidente


Dr. José Ramírez Figueroa
Vicepresidente


13 feb. 2017
Fecha


13-feb. 2017
Fecha